

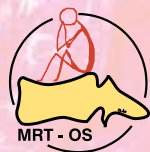
XI. MAGYAR OSTEOLOGIAI KONGRESSZUS



MOOT

Magyar Osteoporosis és
Osteoarthrológiai Társaság
(MOOT)

XIX. Kongresszusa



MRT-OS

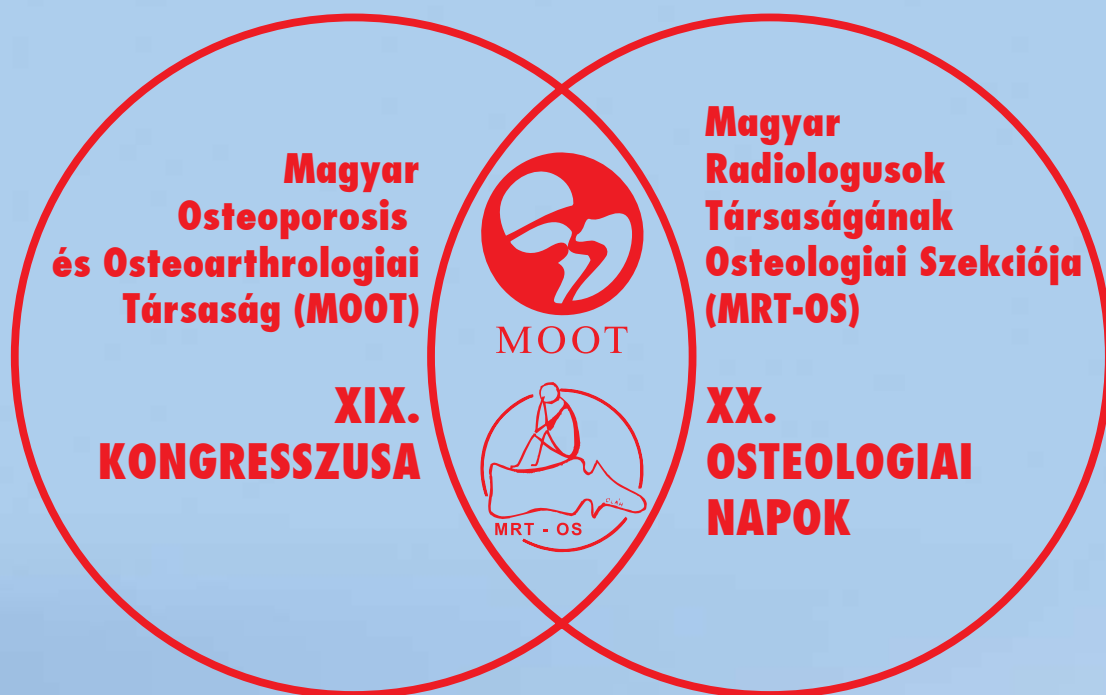
Magyar Radiológusok
Társaságának Osteologiai
Szekciója (MRT-OS)

XX. Osteologiai Napok

PROGRAMFÜZET

Balatonfüred – 2010. május 19–22.

XI. MAGYAR OSTEOLOGIAI KONGRESSZUS



A kongresszus elnökei
HORVÁTH CSABA és FORGÁCS SÁNDOR

Tudományos Bizottság

BALOGH ÁDÁM	KÖLLŐ KATALIN
BOHÁR LÁSZLÓ	LAKATOS PÉTER
BORS KATALIN	MESTER ÁDÁM
FORGÁCS SÁNDOR	POÓR GYULA
GYARMATI JÁNOS	SZEKANECZ ZOLTÁN
HORVÁTH CSABA	SZEKERES LÁSZLÓ
KAPOSI PÁL	TAMÁSI LÁSZLÓ

A kongresszus főtitkára és a hostess-szolgálat vezetője
BÁRKOVITS SAROLTA

Tisztelt Kollégák! Tisztelt Osteológusok!

*Ha május
– akkor osteologia
Balatonfüreden!*

A MOOT és az MRT-OS vezetőségei nevében sok szeretettel és tisztelettel köszöntjük a kongresszus résztvevőit. A Magyar Osteoporosis és Osteoarthrológiai Társaság 2010-ben XIX. kongresszusát, a Magyar Radiológusok Társaságának Osteológiai Szekciója a XX. Osteológiai Napokat rendezi. Tizenegyedik éve, hogy a két társaság összefogva létrehozta az osteológia vezető hazai eseményét. Ezúttal tehát a XI. Magyar Osteológiai Kongresszuson üdvözöljük a csont-izületi megbetegedésekkel foglalkozó szakembereket, ismét Balatonfüreden, a csodálatos Anna Grand Hotelban.


Az előző kongresszusok magasra tették a szakmai mércét: tagtársaink kiváló előadásai, a legújabb tudományos eredményeket áttekintő szimpóziumok, kerekasztal-megbeszélések fémjelezték konferenciánkat jeles külföldi tudósok aktív részvételével. Az orvoslás más ágaival érintkező határterületekkel is rendszeresen foglalkoztunk.

Az elmúlt években kongresszusunk veszélybe került, korábban nem tapasztalt gazdasági nehézségekkel kellett szembesülnünk. Mégis úgy határoztunk, hogy változatlan formában rendezzük meg a kongresszust, és arra törekedtünk, hogy a résztvevők minél kevesebbet érezzenek meg a gondokból. Büszkén jelentjük, hogy teljesítettük vállalásunkat, és köszönjük, hogy megértették törekvéseinket, amit az idej jelentkezők nagy számából is látunk.

Az Osteológiai Kongresszus tudományos színvonalát a nemzetközi eredmények áttekintése mellett a hazai orvosi kutatások megvitatása biztosítja. A főtémákat az idén is az eltelt év nemzetközi és hazai kutatásai alapján választottuk ki. Kitűnő előadásokra, élénk vitákra számítunk.

Hagyományossá váltak hangulatos társasági eseményeink, a tudományos tanácskozás fárasztó órái után szolgálva a rekreációt és a kötetlen beszélgetéseket. Az idén is igyekeztünk jó esti programokat összeállítani.

*Köszönjük, hogy eljöttetek! Hallgassuk meg szakmánk legújabb eredményeit!
Örüljünk egymás társaságának a májusi Balaton csodálatos környezetében!*



*Dr. Horváth Csaba
a MOOT elnöke*



*dr. Forgács Sándor
az MRT-OS elnöke*

*Ezúttal is köszönetet mondunk
a kongresszus támogatóinak*

KIÁLLÍTÓK

✧ **AMGEN** ✧ **MSD** ✧ **NOVARTIS** ✧
✧ **PHARMA PATENT** ✧ **ROCHE** ✧
✧ **SERVIER** ✧ **SYNTHES** ✧

✧ **BÉRES** ✧ **KÖRÖSNET** ✧

✧ **ALLINAD**
✧ **FOODNET**
✧ **KONDI**
✧ **COVIDIEN**
✧ **GOODWILL**
✧ **GUTTA**
✧ **HITACHI**

✧ **IBSA PHARMA**
✧ **MEDI HUNGARY**
✧ **PHARMA NORD**
✧ **RICHTER**
✧ **SANOFI-AVENTIS**
✧ **TEVA**
✧ **VTL-TRADE**

A KONGRESSZUS TUDOMÁNYOS FŐTÉMÁI

1. A törési kockázat megállapítása és kezelése
2. Az osteoporosis mozgásterápiája
3. Életminőség és csonttrikulás
4. A csípőízület képződiagnosztikája
5. Intervencionális beavatkozások osteoporosisban
6. Kazuisztikák
7. Egyéb

Fontos figyelmeztetés az előadóknak

Az előadások időtartama 8 perc + 2 perc vita.

Az esetismertetésekre 5 perc + 2 perc vita áll rendelkezésre.

Kérjük mindezt szigorúan betartani!

ÍZÜLETI ULTRAHANG GYAKORLATOK a HITACHI támogatásával

A gyakorlatok moderátora:

Mester Ádám

Gyakorlatvezetők :

Barta András

Bálint Péter

Farbaky Zsófia

Köllő Katalin

Minikurzusok időpontjai

csütörtök:

UH I. 11.00–12.30

UH II. 14.30–16.00

péntek

UH III. 11.00–12.30

UH IV. 14.30–16.00

*egyéni bemutatásra
a kongresszus
teljes ideje alatt van
lehetőség*



HITACHI
Inspire the Next



A XI. Magyar Osteologiai Kongresszus

Május 19., szerda

Május 20., csütörtök

A szekció	B szekció	A szekció	B szekció	C szekció
		08.00–08.40 Találkozás a szakemberrel Biológiai terápia kockázatai és veszélyei	08.00–08.40 Találkozás a szakemberrel Az osteoporosis ellátás és finanszírozás gyakorlati problémái	
		08.40–10.10 Képkötő diagnosztika kerekasztal I.		
		10.10–10.50 Plenáris előadások II.		
		10.50 -11.30 SYNTHES szimpózium		11.00–12.30 Ultrahang gyakorlatok
		11.30 -12.30 FRAX KEREKASZTAL	11.30–13.00 Bejelentett előadások II.	
12.30–13.50 ebéd, MOOT vezetőségi ülés				
15:00-16:00 Osteoporózis Civil Fórum az Anna Grand Hotel éttermében		13.50–14.30 Bejelentett előadások III.		
15.00–15.10 A kongresszus megnyitása		14.30–15.30 KARDIOLÓGIAI KEREKASZTAL		14.30–16.00 Ultrahang gyakorlatok
15.10–16.10 Plenáris előadások I.		15.30–16.10 PHARMA PATENT SZIMPÓZIUM		
		16.10–16.30 DIETPHARM SZIMPÓZIUM	16.10–17.10 Fiatal előadók	
	16.30–17.40 Bejelentett előadások I.	16.30–18.00 Képkötő diagnosztika kerekasztal II.		
19.30 Welcome Party az Anna Grand Hotelben		19.00 Kongresszusi Vacsora az Annabella Hotelben		

összesített programja

Május 21., péntek			Május 22., szombat
A szekció	B szekció	C szekció	A szekció
08.00–08.40 Találkozás a szakemberrel A mozgásszervi röntgen és ultra- hangdiagnosztika a mindennapi gyakorlatban	08.00–08.40 Találkozás a szakemberrel A krónikus vesebajokkal járó csontbetegségek ellátása		
09.00–10.00 MSD SZIMPÓZIUM			09.00–10.00 Bejelentett előadások VI.
10.00–11.00 ROCHE SZIMPÓZIUM			10.00–11.00 Bejelentett előadások VII. – Kazuisztikák
11.00–12.00 DROGOK ÉS ÉLVEZETI SZEREK CSONTHATÁSAI – kerekasztal		11.00–12.30 Ultrahang gyakorlatok	11.00–12.00 Tematikus esetismertetések
12.00–13.00 AMGEN SZIMPÓZIUM	11.30–13.00 ASSZISZTENSI SZEKCIÓ I.		12.00 Kongresszus zárása
			12.15–13.15 ebéd
13.00–14.20 ebéd			
14.20–15.20 SERVIER SZIMPÓZIUM	14.20–15.20 ASSZISZTENSI SZEKCIÓ II.	14.30–16.00 Ultrahang gyakorlatok	
15.20–16.10 Bejelentett előadások IV.	15.20–16.10 Bejelentett előadások V.		
16.10–17.10 NOVARTIS SZIMPÓZIUM			
17.10–18.30 MOOT KÖZGYŰLÉS			
19.00 Garden Party az Annabella Hotel kertjében			

Társasági programok

május 19., szerda

*19.30 Welcome party
az Anna Grand Hotelben*

május 20., csütörtök

*19.00 Kongresszusi vacsora
az Annabella Hotelben*

május 21., péntek

*19.00 Garden Party
Béres-borokkal
az Annabella Hotel
kertjében*

Csütörtök–péntek–szombat

*7.30 Vízitorna az Anna Grand Hotel
uszodájában
Koltainé Balázs Éva gyógytornász
vezetésével*

OSTEOPORÓZIS CIVIL FÓRUM

Balatonfüred ✧ Anna Grand Hotel (étterem)

az Osteoporosis Betegek Magyarországi Egyesülete (OBME),
a Magyar Osteoporosis és Osteoarthrológia Társaság (MOOT)
és az Egészséges Öregedésért Tudományos Egyesület (EÖTE)
közös rendezvénye, csatlakozva a XI. Magyar Osteológiai Kongresszushoz

2010. május 19. szerda

15.00–16.00

Köszöntő

Zalatnai Klári

Velem történt...

Hogyan is állunk az életminőséggel?

A beszélgetést vezeti

dr. Bors Katalin és dr. Barna Judit

Témák

Életminőség

Fájdalom

Depresszió

Információ / Betegoktatás

Gyógyászati segédeszközök

Kitől kérjek segítséget

A beszélgetés résztvevői

dr. Barna Judit, dr. Bálint Géza, dr. Bors Katalin,

dr. Péntek Irén, dr. Somogyi Péter, Szikriszt Éva

Dél előtt 11 órától

Relaxációs gyakorlatok Szikriszt Éva vezetésével

Tai Chi, torna a parkban

Együttműködő Partnereink

Csont-ízületi Betegségek Korai Felismeréséért Alapítvány,

Csont és Ízület Évtizede Alapítvány,

Kor Határtalanul Program

Nyugdíjasklubok és Idősek „Életet az Éveknek” Országos Szövetsége

2010. május 19., szerda

A szekció

15.00–15.10 A kongresszus megnyitása

Horváth Csaba a MOOT elnöke
Forgács Sándor az MRT-OS elnöke

15.10–16.10 Plenáris előadások I.

Üléselnök: *Forgács Sándor és Horváth Csaba*

A mellékvese betegségek képalkotó diagnosztikája

Fornet Béla

Miskolci Egyetem, Miskolc

Az endogén Cushing-szindrómához társuló glükokortikoid-indukált csontbetegség jellegzetességei

Tóth Miklós

Semmelweis Egyetem II. sz. Belgyógyászati Klinika, Budapest

Juvenilis idiopathiás arthritis klinikai és radiológia sajátosságai

Orbán Ilonka, Kaposi N. Pál, Kiss Emese Virág

Országos Reumatológiai és Fizioterápiás Intézet, Budapest

16.10–16.30 Szünet

2010. május 19., szerda

B szekció

16.30–17.40

Bejelentett előadások I.

Üléselnök: *Bors Katalin és Fornet Béla*

**Mikor és mivel kezeljük, vagy ne kezeljük a Paget-kórt?
(Irodalmi áttekintés és saját eredményeink)**

Donáth Judit, Poór Gyula

Országos Reumatológiai és Fizioterápiás Intézet, Budapest

**Zoledronsav infúzió alkalmazásának gyakorlati tapasztalatai
– betegcompliance adatok**

Horváth Beatrix, Horváth Kinga

Soproni Rehabilitációs Gyógyintézet Balfi Gyógyfürdőkórháza, Balf
Mozgásszervi Rehabilitációs Osztály

**Postmenopausalis osteoporosisban szenvedő betegeknel
zoledronsav kezeléssel elért eredmények Hévízen**

*Békefi Ferenc, Bergmann Annamária, Gyarmati Noémi, Mózes Magdolna,
Juhász Andrásné, Pálmai Aurél*

Hévízgyógyfürdő és Szent András Reumakórház Nonprofit Kft, Hévíz

Hosszú távú Ibandronát kezeléssel szerzett tapasztalatok

Seregély Katalin

Megyei Kórház és Rendelőintézet, Kecskemét

Coeliakiás beteg esete Bonvivával

Lővei Csilla

Zsigmondy Vilmos Harkányi Gyógyfürdőkórház Kft., Harkány

Az NSAID-ek cardiovascularis biztonságossága

Gaál János

Kenézy Gyula Kórház, Debrecen

„Idősebbek is elkezdhetik”

– **Néhány perc az Arcoxia gastrointestinalis tolerabilitásáról**

Kovács Attila

MÁV Kórház, Reumatológia, Szolnok

19.30–

Welcome Party az Anna Grand Hotelben

2010. május 20., csütörtök A szekció

08.00–08.40

Találkozás a szakemberrel

Biológiai terápia kockázatai és veszélyei

Tóth Edit

Pest Megyei Flór Ferenc Kórház és Rendelőintézet, Kistarcsa

08.40–10.10

Képződiagnosztika kerekasztal I.

Moderátor: *Gyarmati János és Szekeres László*

Anatómiai-radiológiai összefüggések a csípőtájékon

Barta András

Állami Egészségügyi Központ, Radiológiai Osztály, Budapest

Túlterhelés és sportsérülések a csípőtájékon

Balogh Endre

Országos Sportegészségügyi Intézet, Radiológiai Osztály, Budapest

Osteoporotikus csípő traumatológiai összefüggései

Bohár László

Fővárosi Önkormányzat, Jahn Ferenc Kórház, Radiológiai Osztály, Budapest

Csípőtáji degeneratív, gyulladásozó és egyéb lágyrész-elváltozások diagnosztikája

Farbaky Zsófia

Budai Irgalmasrendi kórház, Radiológiai Osztály, Budapest

Csípőtáji fájdalom – ép csípőízülettel

Várallyay György

Semmelweis Egyetem, MR Kutatóközpont, Budapest

Csípőtáji vaszkuláris ultrahang vizsgálatok

Morvay Zita

SZTE Szent-Györgyi Albert Klinikai Központ, Radiológiai Klinika, Szeged

Intervenciós radiológiai eljárások a csípőtájékon

Nagy Endre

SZTE Szent-Györgyi Albert Klinikai Központ, Radiológiai Klinika, Szeged

10.10–10.50

Plenáris előadások II.

Üléselnök: *Bálint Géza és Balogh Endre*

D- vitamin és a vastagbélrák

Horváth Henrik Csaba

Semmelweis Egyetem I.sz. Belgyógyászati Klinika, Budapest

A korosodó gerinc által okozott panaszok műtéti kezelése

Varga Péter Pál

Országos Gerincgyógyászati Központ, Budapest

2010. május 20., csütörtök A szekció

10.50 -11.30 **SYNTHES szimpózium** **Vertebral Body Stenting – Sztenteljük a csigolyát** Moderátor *Hittner György*

Porotikus gerinceltérések radiológiai diagnosztikája (15')

Mester Ádám, Kaposi N. Pál

Mozgásszervi Diagnosztika Központ, Budapest

Vertebral Body Stenting (VBS) – a Csigolyasztent.

– Új eljárás a csigolyák oszteoporotikus eredetű töréseinek kezelésében (25')

Jakab Gábor

Országos Gerincgyógyászati Központ, Budapest

11.30 -12.30 **FRAX KEREKASZTAL** Moderátor: *Horváth Csaba és Balogh Ádám*

Osteoporotikus törések klinikai kockázati tényezői és kapcsolatuk a FRAX kockázatszámító programmal

Balogh Ádám

Debreceni Egyetem Orvos- és Egészségtudományi Centrum,

Nőgyógyászati Klinika, Debrecen

Postmenopausas osteoporosis betegek törési rizikója:

keresztmetszeti kérdőíves felmérés 10 ellátóhelyen

Péntek Márta^{1, 2}, Gulácsi László², Brodszky Valentin², Érsek K.², Baji P.²,

Bors Katalin³, Csupor Emőke⁴, Fűri Judit⁵, Hacsuncz M.⁶, Horváth B.⁷,

Kárpáti Sándor⁸, Korányi A.⁹, Rápolthy Ildikó¹⁰, Tamási László¹¹,

Tóth Edit¹, Horváth Csaba¹²

¹Pest Megyei Flór Ferenc Kórház, Kistarcsa; ²Egészség-gazdaságtani és Technológiaelemzési Kutatóközpont, Budapesti Corvinus Egyetem, Budapest;

³Visegrádi Rehabilitációs Szakkórház és Gyógyfürdő, Visegrád; ⁴Budavári

Önkormányzat Egészségügyi Szolgálat, Budapest; ⁵Ferencvárosi Egészségügyi

Szolgálat, Budapest; ⁶Fővárosi Önkormányzat Szent János Kórháza és Észak-budai

Egyesített Kórházai, Budapest; ⁷Gyógyfürdő Kórház, Balf; ⁸Zuglói Egészségügyi

Szolgálat, Budapest; ⁹Szent Borbála Kórház Tatabánya; ¹⁰Székesfehérvári

Szakorvosi Rendelőintézet II., Osteoporosis szakrendelés, Székesfehérvár;

¹¹Szent Ferenc Kórház, Miskolc; ¹²Semmelweis Egyetem I.sz. Belgyógyászati

Klinika, Budapest

Első klinikai tapasztalatok a WHO új törési kockázatbecslő rendszerével (FRAX) törött és nem törött csontritkulásos betegeken.

Horváth Csaba¹ Kricsfalusy Mihály², Mészáros Szilvia¹, Ferencz Viktória¹,

Bors Katalin³, Péntek Irén², Vandruss Boglárka¹, Bíró Ágnes¹, Pék Anita¹

¹Semmelweis Egyetem I.sz. Belgyógyászati Klinika, Budapest; ²Fővárosi

Önkormányzat Péterfy Sándor Utcai Kórház Rendelőintézet és Baleseti Központ,

Budapest; ³Visegrádi Rehabilitációs Szakkórház és Gyógyfürdő, Visegrád

12.30–13.50 **ebéd, MOOT vezetőségi ülés**

2010. május 20., csütörtök A szekció

13.50–14.30 Bejelentett előadások III.

Üléseelnök: *Héjj Gábor és Farbak Zsófia*

Hazai reumatológiai rehabilitációs osztályokon illetve részlegeken rehabilitált osteoporosisos betegek életminősége

*Héjj Gábor¹, Sallai Júlia¹, Ratkó István¹, Hunka Aniella¹, Szekeres László²,
Inspurger Antal³, Várjú Tibor⁴, Márkus Ilona¹, Ortutay Judit¹, Ormos Gábor¹,
Ujfalussy Andor¹*

¹Országos Reumatológiai és Fizioterápiás Intézet, Budapest; ²Szent András Állami Reumatológiai és Rehabilitációs Kórház, Hévíz; ³Veszprém Megyei Csolnoky Ferenc Kórház Nonprofit Zrt., Veszprém; ⁴Jósa András Oktatókórház Egészségügyi Szolgáltató Nonprofit Kft, Nyíregyháza

Rehabilitációs program hatékonyságának vizsgálata osteoporosisos betegeknél

*Bors Katalin¹, Ferencz Viktória², Hodinka Barbara¹, Jánosházi László¹,
Kinda Ildikó¹, Krunity Xénia¹, Mihalovics Lászlóné², Pávai Péterné²,
Milák Ágnes², Pivoda Tamásné², Sárosi Krisztina², Verebes Andrásné¹,
Lakatos Iván¹, Horváth Csaba²*

¹Fővárosi Önkormányzat Visegrádi Rehabilitációs Szakkórház és Gyógyfürdő, Visegrád; ²Semmelweis Egyetem I. sz. Belgyógyászati Klinika, Budapest

Az átalakulóban lévő osteológiai ellátás minőségi indikátorokkal történő vizsgálata a házi orvosi praxisokban

Csupor Emőke¹, Ács Tamás Bence², Ács Orsolya Dóra²

¹Budavári Önkormányzat Egészségügyi Szolgálat, Budapest; ²Semmelweis Egyetem ÁOK, Budapest

Esési kockázat felmérése osteoporosisos beteganyagunkban

Hontvári Livia, Kránicz Ágota, Kulisch Ágota, Benkő Ágota, Szekeres László
Hévízgyógyfürdő és Szent András Reumakórház Nonprofit Kft., Hévíz

14.30–15.30 KARDIOLÓGIAI KERESZTAL

Csontanyagcsere-betegségek kardiológiai vonatkozásai

Moderátor: *Merkely Béla és Takács István*

A metabolikus csontbetegségek és a szív- érrendszeri betegségek kapcsolódási pontjai

Takács István

Semmelweis Egyetem I. sz. Belgyógyászati Klinika, Budapest

Csontszövetre jellemző kórélettani folyamatok az érrendszerben

Speer Gábor

Semmelweis Egyetem I. sz. Belgyógyászati Klinika, Budapest

D-vitamin-hiány hatása a keringésre

Jamrik Zoltán

Semmelweis Egyetem, Kardiológiai Tanszék, Cardiovascularis Centrum, Budapest

2010. május 20., csütörtök A szekció

15.30–16.10 PHARMA PATENT SZIMPÓZIUM

Kalciumhiány – étrendi (tér és idő) utazás És betegeink! Ca-Intake.hu

Speer Gábor

Semmelweis Egyetem I. sz. Belgyógyászati Klinika, Budapest

16.10–16.30 DIETPHARM SZIMPÓZIUM

Moderátor: *Forgács Sándor*

Dietpharm Hialuron direct[®], klinikailag tesztelt gyomron keresztül felszívódó Hyal-Joint[™] hialuron tablettá hatásának és javallatainak ismertetése

Bartos Géza¹, Kormos Andor²

¹XVIII. ker. Egészségügyi Szolgálat, Budapest; ²XIII. ker. Egészségügyi Szolgálat, Budapest

16.30–18.00 Képződiagnosztika kerekasztal II.

Moderátor: *Genti György és Várallyay György*

Rizikófaktorok gyakoriságának megoszlása csípő-dysplasiánál

Köllő Katalin

Semmelweis Egyetem, Ortopédiai Klinika, Budapest

Tumorer és tumorszerű eltérések a csípőtájékon

Köllő Katalin

Semmelweis Egyetem, Ortopédiai Klinika, Budapest

Infekt csípőeltérések diagnosztikája

Nagy Judit

Országos Orvosi Rehabilitációs Intézet, Budapest

Synovitis ultrahang vizsgálata a csípőtájékon

Bálint Péter

Országos Reumatológiai és Fizioterápiás Intézet, Budapest

Combfej-nekrózis diagnosztikája

Fornet Béla

Miskolci Egyetem, Miskolc

Osteoporotikus csípő ortopédiai összefüggései

Somogyi Péter

Semmelweis Egyetem, Ortopédiai Klinika, Budapest

Csípőprotézis típusok röntgenképeken

Mester Ádám

Mozgásszervi Diagnosztika Központ, Budapest

19.00 Kongresszusi vacsora az Annabella Hotelben

2010. május 20., csütörtök B szekció

08.00–08.40

Találkozás a szakemberrel

Az osteoporosis ellátás és finanszírozás gyakorlati problémái

Héjj Gábor

Országos Reumatológiai és Fizioterápiás Intézet, Budapest

11.30–13.00

Bejelentett előadások II.

Üléselnök: *Varga Péter Pál és Somogyi Péter*

Nonrigid stabilizáció alkalmazása a korosodó gerinc műtéti kezelése során

Bánk András, Bors István, Varga Péter Pál

Országos Gerincgyógyászati Központ, Budapest

„Discoplastica” alkalmazása a korosodó gerincen végzett műtétek során

Csákány Tibor, Varga Péter Pál

Országos Gerincgyógyászati Központ, Budapest

A myeloma multiplex gerinc-manifestációinak műtéti kezelése

György Zoltán Magor, Varga Péter Pál

Országos Gerincgyógyászati Központ, Budapest

A costovertebralis szegletben elhelyezkedő daganatok műtéti kezelése

Agócs Miklós, Varga Péter Pál

Országos Gerincgyógyászati Központ, Budapest

Mozgásmegtartó stabilizáló műtétek a gerincsebészetben: I. Porckorong protézis

Rónai Márton, Varga Péter Pál

Országos Gerincgyógyászati Központ, Budapest

A nyaki porckorongprotézis beültetéssel szerzett középtávú tapasztalataink, és eredményeink feldolgozása

Szöllősi Balázs, Varga Péter Pál

Országos Gerincgyógyászati Központ, Budapest

Mozgásmegtartó stabilizáló műtétek a gerincsebészetben:

III. non-fúziós stabilizáció

Hoffer Zoltán, Varga Péter Pál

Országos Gerincgyógyászati Központ, Budapest

Gerincdeformitások műtéti kezelése intézetünkben

Fazekas Béla, Varga Péter Pál

Országos Gerincgyógyászati Központ, Budapest

Minimálisan invazív vertebroplastica és a spondylodesis szerepe az osteoporotikus eredetű kompressziós csigolyatörések kezelésében

Székely György¹, Jósvai Attila¹, Bedros J. Róbert², Gyarmati János³

¹HM Állami Egészségügyi Központ, Idegsebészet, Budapest; ²Flór Ferenc Kórház, Kistarcsa; ³Zrínyi Miklós Nemzetvédelmi Egyetem, Budapest

12.30–13.50

ebéd, MOOT vezetőségi ülés

2010. május 20., csütörtök B szekció

16.10–17.30

Fiatal előadók

Üléselnök: *Szathmári Miklós és Barta András*

Pseudohyperparathyreosis esete

Lefter Zsuzsanna, Hosszú Éva

Semmelweis Egyetem II.sz. Gyermekgyógyászati Klinika Budapest

Vesekövesség oki hátterének diagnosztikai nehézségei

Novoszel Csilla, Botlik Dóra, Hosszú Éva

Semmelweis Egyetem II.sz. Gyermekgyógyászati Klinika, Budapest

Lovak hármás metacarpalis és csüd csontjainak ex vivo törésvizsgálata

Tóth Péter¹, Ferencz Viktória², Vandrus Boglárka³, Mészáros Szilvia², Szenci Ottó¹, Bodó Gábor¹, Horváth Csaba²

¹Szent István Egyetem, Állatorvos-tudományi Kar, Üllői Nagyállat Klinika, Üllő; ²Semmelweis Egyetem, I. Belgyógyászati Klinika, Budapest; ³Semmelweis Egyetem, V. évf. hallgató, Budapest

Biszfoszfonát okozta állcsontnekrózisok és kezelésükkel szerzett tapasztalataink

Vaszilkó Mihály, Restár László, Barabás József, Koppány Ferenc, Ujjpál Márta

Semmelweis Egyetem, Arc-Állcsont és Szájsebészeti Klinikán Budapest

Csont ásványianyag tartalom pheochromocytomás betegek műtete előtt és után

Hamar Judit., Podolyák Réka, Mórocz Angéla, Tőke Judit, Tóth Miklós

Semmelweis Egyetem II.sz. Belgyógyászati Klinika Budapest

A szinterezett Béta-trikalcium-foszfát és titán granulátum hatása a csontképző sejtekre

Katona Bernadett

Debreceni Egyetem Orvos- és Egészségtudományi Centrum, Fogorvostudományi Kar, Fogpótlás Tanszék, Debrecen

A diszpláziás csípők protézisalkalmazási lehetőségei – a műtéti technika ismertetése, a csont hajlíthatóságának vizsgálata

Laczkó András

Debreceni Egyetem Orvos- és Egészségtudományi Centrum, Ortopédiai Klinika, Debrecen

Rövidtávú csont-anyagcsere változások infliximab kezelést követően

Crohn beteg gyermekekben

Kővári Éva Gabriella, Szabó Doloresz Ildikó

Semmelweis Egyetem I. sz. Gyermekgyógyászati Klinika, Budapest

2010. május 20., csütörtök C szekció

11.00–12.30 és Ultrahang gyakorlatok

14.30–16.00

2010. május 21., péntek

A szekció

08.00–08.40 Találkozás a szakemberrel

A mozgásszervi röntgen- és ultrahangdiagnosztika a mindennapi gyakorlatban

Farbaky Zsófia

Budai Irgalmasrendi Kórház, Radiológiai Osztály, Budapest

09.00–10.00 MSD SZIMPÓZIUM

MusculoSkeletál Disorder: Jelen és Jövő

Moderátor: *Horváth Csaba*

A TNF-alfa blokkolók helye a biológiai terápiában

Kiss Csaba György

Veszprém Megyei Csolnoky Ferenc Kórház, Veszprém

„Sokszemközt a D-vitaminnal”

– Hatékonysági és compliance kérdések az oszteoporózis kezelés során

Gaál János

Kenézy Gyula Kórház, Debrecen

„Odanacatib” – Cathepsin K inhibíció, mint új mechanizmus az oszteoporózis kezelésében

Valkusz Zsuzsanna

Szegedi Tudomány Egyetem Szentgyörgyi Albert Orvos- és Egészségtudományi Centrum, Endokrinológiai Osztály, Szeged

10.00–11.00 ROCHE SZIMPÓZIUM

Moderátor: *Bors Katalin*

Az intravénás ibandronate hosszútávú hatékonysága a legújabb, 5 éves eredmények tükrében

Somogyi Péter

Semmelweis Egyetem, Ortopédiai Klinika, Budapest

Hogyan hat egy originális készítmény farmakokinetikai tulajdonsága a terápia hatékonyságára és biztonságosságára?

Tóth Edit

Pest megyei Flór Ferenc Kórház és Rendelőintézet, Kistarcsa

Az eredetiség mint érték: a műértés tudományos alapjairól a művészetekben

Golovics Lajos

művészettörténész, galéria tulajdonos és művészeti vezető, Szentendre

2010. május 21., péntek

A szekció

**11.00–12.00 DROGOK ÉS ÉLVEZETI SZEREK CSONTHATÁSAI
– kerekasztal**

Üléselnök: *Csupor Emőke, Kricsfalusy Mihály*

Droghelyzet van

Zacher Gábor

Fővárosi Önkormányzat Péterfy Sándor Utcai Kórház, Rendelőintézet
és Baleseti Központ, Budapest

Drogok és élvezeti szerek csonthatásai

Csupor Emőke

Budavári Önkormányzat Egészségügyi Szolgálat, Budapest

A kábítószeres és az alkohol fogyasztás traumatológiai következményei

Kricsfalusy Mihály

Fővárosi Önkormányzat Péterfy Sándor Utcai Kórház Rendelőintézet és Baleseti
Központ, Budapest

12.00–13.00 AMGEN SZIMPÓZIUM

Biotechnológia a csontanyagcsere folyamatokban

Moderátor: *Horváth Csaba*

RANKL gátlás: a biotechnológia eredménye

Kiss Emese

Országos Reumatológiai és Fizioterápiás Intézet, Budapest

RANKL gátlás a klinikai vizsgálatokban

Valkusz Zsuzsanna

Szegedi Tudomány Egyetem Szentgyörgyi Albert Orvos- és Egészségtudományi
Centrum, Endokrinológiai Osztály, Szeged

Ösztéoporotikus csonttörések és rizikójuk csökkentése

Somogyi Péter

Semmelweis Egyetem, Ortopédiai Klinika, Budapest

13.00–14.20 ebéd

2010. május 21., péntek

A szekció

14.20–15.20 **SERVIER SZIMPÓZIUM**

Moderátor: *Horváth Csaba*

A csont egészséges újjászületése 2 év alatt – A Rizzoli végeredmények

Bors Katalin

Fővárosi Önkormányzat Visegrádi Rehabilitációs Szakkórház és Gyógyfürdő,
Visegrád

Összehasonlítható-e az antiprotikus kezelések hatékonysága?

Mészáros Szilvia

Semmelweis Egyetem I. sz. Belgyógyászati Klinika, Budapest

15.20–16.10 **Bejelentett előadások IV.**

Üléselnök: *Tóth Edit és Bohár László*

A kataláz (CAT: RS769217) polimorfizmus kapcsolata a glukóz felhasználással és a csontok állapotával gender specifikus

Korányi László¹, Vitai Márta²

¹DRC Kft, Balatonfüred; ²ÁNTSZ, Veszprém

Az osteocalcin szérumszintjének alakulása korábban gesztációs diabetes mellitusban szenvedő asszonyokban

Ferencz Viktória, Tabák Gyula Ádám, Mágenheim Rita, Fürst Ágens, Pálffy Adrienn, Horváth Csaba, Tamás Gyula

Semmelweis Egyetem I. sz. Belgyógyászati Klinika, Budapest

A teljes testösszetétel polycystás ovarium szindrómás betegekben

Mészáros Szilvia¹, Ferencz Viktória¹, Csupor Emőke², Horváth Csaba¹

¹Semmelweis Egyetem I. sz. Belgyógyászati Klinika, Budapest;

²Budavári Önkormányzat Egészségügyi Szolgálat, Budapest

D-vitamin-hiány és tumorgenesis

Hosszú Éva, Sümegi Edina, Kovács Gábor

Semmelweis Egyetem II. sz. Gyermekgyógyászati Klinika, Budapest

A férfi osteoporosis előfordulási gyakoriságát befolyásoló tényezők és D-vitamin ellátottságuk vizsgálata: rész eredmények

Bhattoa Harjit Pal¹, Antal-Szalmás Péter¹, Sümegi Andrea¹, Nagy Erzsébet¹, Kappelmayer János¹, Balogh Ádám²

Debreceni Egyetem Orvos- és Egészségtudományi Centrum, Debrecen

¹Klinikai Biokémiai és Molekuláris Patológiai Intézet; ²Regionális Osteoporosis Központ, Szülészeti és Nőgyógyászati Klinika

2010. május 21., péntek

A szekció

16.10–17.10

NOVARTIS SZIMPÓZIUM

Egyszerű, mint az 1x1: évente 1x1

Bővülő terápiás lehetőségek az évi egyszeri Aclasta infúziós kezeléssel

Moderátor: *Horváth Csaba*

Gyakorlati tapasztalataim Aclastával

Donáth Judit

Országos Reumatológiai és Fizioterápiás Intézet, Budapest

Kistraumas csípőtörések jelentősége az osteoporosisos betegek életében

Kricsfalusi Mihály

Fővárosi Önkormányzat Péterfy Sándor Utcai Kórház Rendelőintézet és Baleseti Központ, Budapest

A csípőtáji törött páciensek rehabilitációja

Bors Katalin

Fővárosi Önkormányzat Visegrádi Rehabilitációs Szakkórház és Gyógyfürdő, Visegrád

17.10–18.30

MOOT KÖZGYŰLÉS

19.00

Garden Party az Annabella Hotel kertjében

2010. május 21., péntek

B szekció

08.00–08.40 Találkozás a szakemberrel

A krónikus vesebajokkal járó csontbetegségek ellátása

Deák György

Semmelweis Egyetem I. sz. Belgyógyászati Klinika, Budapest

11.30–13.00 ASSZISZTENSI SZEKCIÓ I.

Frax korszak a gyakorlatban

Horváth Csaba

Semmelweis Egyetem I. sz. Belgyógyászati Klinika, Budapest

Secunder osteoporosisok

Mészáros Szilvia

Semmelweis Egyetem I. sz. Belgyógyászati Klinika, Budapest

Az osteoporosis kezelése

Csupor Emőke

Budavári Önkormányzat Egészségügyi Szolgálat, Budapest

Osteoporosisos törések: kockázat, rehabilitáció, kezelés

Kricsfalusy Mihály

Fővárosi Önkormányzat Péterfy Sándor Utcai Kórház Rendelőintézet és Baleseti Központ, Budapest

13.00–14.20 ebéd

14.20–15.20 ASSZISZTENSI SZEKCIÓ II.

A beteg helyes pozicionálásának jelentősége a denzitometriai vizsgálatok során: pontosság? Pontatlanság? Követhetőség?...

Magyar Istvánné

Pest megyei Flór Ferenc Kórház és Rendelőintézet, Kistarcsa

A röntgen asszisztens-DEXA technológus tapasztalatai egy most 6. évében járó OP klinikai vizsgálat kapcsán

Mogyorósi Endréné

Réthy Pál Kórház, Békéscsaba

A gyógytornász tanácsaira hallgatva

Lakatosné Parászka Mónika, Szilágyi Lászlóné

Fővárosi Önkormányzat Visegrádi Rehabilitációs Szakkórház és Gyógyfürdő, Visegrád

2010. május 21., péntek

B szekció

15.20–16.10

Bejelentett előadások V.

Üléselnök: *Mester Ádám és Tamási László*

MLS Multi Laser System és egy-hullámhosszú laser rendszerek klinikai összehasonlítása

Mester Ádám

Országos Feladatokat Ellátó Laser Laboratórium, Péterfy Sándor utcai Kórház Rendelőintézet és Baleseti Központ, Budapest

Laser és BEMER (Bio Elektro Mágneses Energia Reguláció) kombinált alkalmazása a tinnitus terápiában

Sandra Sándor

Állami Egészségügyi Központ, Budapest

Laser terápia helye a reumatológiai rehabilitációban

Ortutay Judit¹, Gyulai Franciska²

¹Országos Reumatológiai és Fizioterápiás Intézet, Budapest; ²Budai Irgalmasrendi Kórház, Budapest

A laserkezelés helye a fizioterápiában

László Gábor

Állami Egészségügyi Központ Reumatológiai Szakrendelés, Budapest

MLS (Többhullámú Összehangolt Rendszer) laserterápia mint új lehetőség a reumatológiai betegek rehabilitációjában

Kovács Csaba, Halmai Andrea

Mozgásszervi Rehabilitációs Központ, Mezőkövesd

2010. május 21., péntek

C szekció

11.00–12.30 és
14.30–16.00

Ultrahang gyakorlatok

2010. május 22., szombat

A szekció

09.00–10.00

Bejelentett előadások VI.

Üléselnök: *Donáth Judit és Kaposi N. Pál*

Sacroileitis ultrahangdiagnosztika lehetőségei az MRI tükrében

Kaposi N. Pál sj., Nagybalázs Ildikó, Kaposi N. Pál jr., Mester Ádám:

Mozgásszervi Diagnosztika Központ, Budapest, Országos Reumatológiai és Fizioterápiás Intézet, Budapest

Heterotop osszifikáció műtéti kezelésének radiológiai nyomonkövetése

Nagy Judit, Kovács Magdolna

OORI, Budapest

Radiosynoviorthesis és biológiai terápia

Szentesi Margit¹, Kiss Szilvia², Vigh Réka², Papp István³

¹Budai Irgalmasrendi Kórház, Budapest; ²Semmelweis Egyetem Általános Orvostudományi Kar V. évfolyam, Budapest; ³Pécsi Tudomány Egyetem ETK Doktori Iskola, Pécs

A 166-Holmium-phytát és az 90-Yttrium radiosynoviorthesis

biológiai kockázatának összehasonlítása

Szentesi Margit¹, Vigh Réka², Papp István³, Kiss Szilvia²

¹Budai Irgalmasrendi Kórház, Budapest; ²Semmelweis Egyetem Általános Orvostudományi Kar V.évfolyam, Budapest; ³Pécsi Tudomány Egyetem ETK Doktori Iskola, Pécs

A radiosynoviorthesis biológiai kockázata. Kromoszóma vizsgálatok

166-Holmium-fitát radiosynoviorthesis során

Szentesi Margit¹, Papp István², Kiss Szilvia³, Vigh Réka³, Ádám Emma⁴

¹Budai Irgalmasrendi Kórház, Budapest; ²Pécsi Tudomány Egyetem ETK Doktori Iskola, Pécs; ³Semmelweis Egyetem Általános Orvostudományi Kar V. évfolyam, Budapest; ⁴Országos Haematológiai Intézet, Budapest

A rheumatoid arthritis kezelési lehetőségei 2010-ben Magyarországon

(betegtájékoztató film 12 perc)

Szentesi Margit¹, Géher Pál¹, Balogh Ágnes²

¹Budai Irgalmasrendi Kórház, Budapest; ²Magyar Televízió 1, Budapest

2010. május 22., szombat

A szekció

10.00–11.00

Bejelentett előadások VII. – Kazuisztikák

Üléselnök: *Mészáros Szilvia és Nagy Judit*

Esetismertetés nyaki-háti spinális képlet diagnosztikájával és terápiájával

Ormos Gábor¹, Kaposi N. Pál sj², Székely György³, Nagybalázs Ildikó², Veres Róbert³, Kaposi N. Pál jr.², Palotás Anikó⁴, Kovács Rita⁵, Mester Ádám²

¹Országos Reumatológiai és Fizioterápiás Intézet, Budapest; ²Mozgásszervi Diagnosztika Központ, Budapest; ³Állami Egészségügyi Központ Idegsebészeti Osztály, Budapest; ⁴Állami Egészségügyi Központ Idegsebészeti Radiológiai, Budapest; ⁵Huniko KDK, Kistarcsa

Vállzületi haemarthros differenciáldiagnosztikai probléma esetismertetése

Ormos Gábor¹, Kaposi N. Pál sr²., Sevcic Krisztina¹, Kaposi N. Pál jr.², Korda Judit¹, Csauth Klára¹, Nagybalázs Ildikó², Mester Ádám²

¹Országos Reumatológiai és Fizioterápiás Intézet, Budapest; ²Mozgásszervi Diagnosztika Központ, Budapest

Chronicus recurrens multifocalis osteomyelitis

Rónai Márton

Országos Gerincgyógyászati Központ, Budapest

Krónikus rekuráló multifokális osteomyelitis (CRMO)

Garan Diána, Ponyi Andrea, Bense Tamás, Karádi Zoltán, Constantin Tamás
Semmelweis Egyetem II. sz. Gyermekgyógyászati Klinika, Budapest

A D-hypervitaminosis különös esete

Csupor Emőke¹, Ferencz Viktória², Mészáros Szilvia², Tóth Edit³, Ács Tamás Bence⁴, Ács Orsolya Dóra⁴, Farkas Gábor⁵, Horváth Csaba²

¹Budavári Önkorm. Egészségügyi Szolgálat, Budapest; ²Semmelweis Egyetem I. sz. Belgyógyászati Klinika, Budapest; ³Flór Ferenc Kórház, Reumatológiai és Fizioterápiás Osztály, Kistarcsa; ⁴Semmelweis Egyetem, Budapest; ⁵Centrum-Lab. KFT, Budapest

Recidív veseköves nőbeteg osteológiai vizsgálatának tanulságai

Kránicz Ágota, Kulisch Ágota, Hontvári Livia, Benkő Ágota, Nyárádi Attila, Szekeres László

Hévízgyógyfürdő és Szent András Reumakórház Nonprofit Kft., Hévíz

Myeloma multiplexes beteg gyors? kivizsgálása

Deli Anikó

Semmelweis Egyetem, Ortopédiai Klinika, Budapest

2010. május 22., szombat

A szekció

11.00–12.00

Tematikus esetismertetések

Üléselnök: *Köllő Katalin és Lányi Éva*

Érdekes esetek a legújabb ultrahang metódusok tükrében

Farbaky Zsófia

Budai Irgalmasrendi Kórház, Budapest

Ortopédiai radiológiai esetbemutatók

Köllő Katalin

Semmelweis Egyetem, Ortopédiai Klinika, Budapest

Mozgásszervi röntgen- és MRI-esetek bemutatása

Mester Ádám, Nagybalázs Ildikó, Szilágyi Marianne, Csauth Klára,

Kaposi N. Pál jr., Kaposi N. Pál sr.

Mozgásszervi Diagnosztikai Központ, Budapest, Országos Reumatológiai és Fizioterápiás Intézet, Budapest

12.00

Kongresszus zárása

12.15–13.15

ebéd